

DYNAMICS OF CHANGES IN THE FOREIGN TRADE CIRCULATION OF SAMARKAND REGION

Urokov Firdavs Ortikniyozovich

Assistant of the department of economic analysis and statistics of the Samarkand institute of economics and service

Mirzaev Sohijjon Salimjonovich

is a student of the faculty of service at the Samarkand institute of economics and service

ARTICLE INFO.

Keywords: foreign trade, trade balance, import, export, import-export dynamics, trade partners, economic indicators.

Abstract

This article analyzes the foreign trade dynamics, trade balance, import and export trends of the samarkand region in the first half of 2023 and their impact on the region's economy. The study identifies key trading partners and key industries driving the region's trade performance.

<http://www.gospodarkainnowacje.pl/> © 2024 LWAB.

Samarqand viloyatining tashqi savdo aylanmasi 2023-yil yanvar-iyun oyi davomida 1 163.4 mln. AQSh dollariga teng bo'ldi.

Tashqi savdo aylanmasi – 1163.4 mln. AQSh dollari.

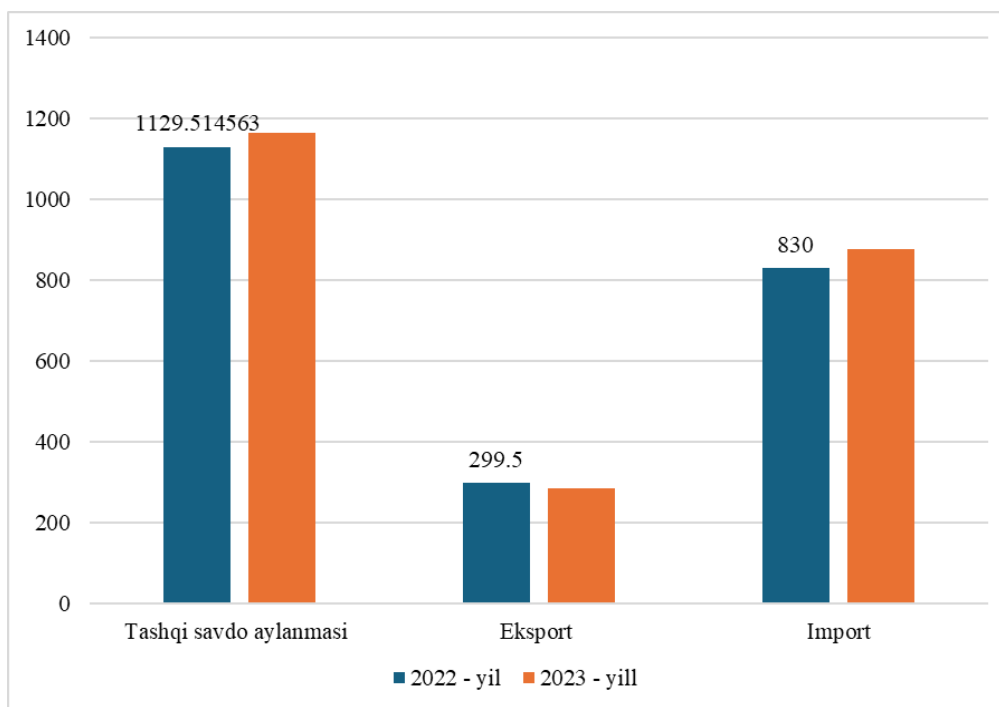
➤ **Eksport** – 286.9 mln. AQSh dollari.

➤ **Import** – 876.5 mln. AQSh dollari.

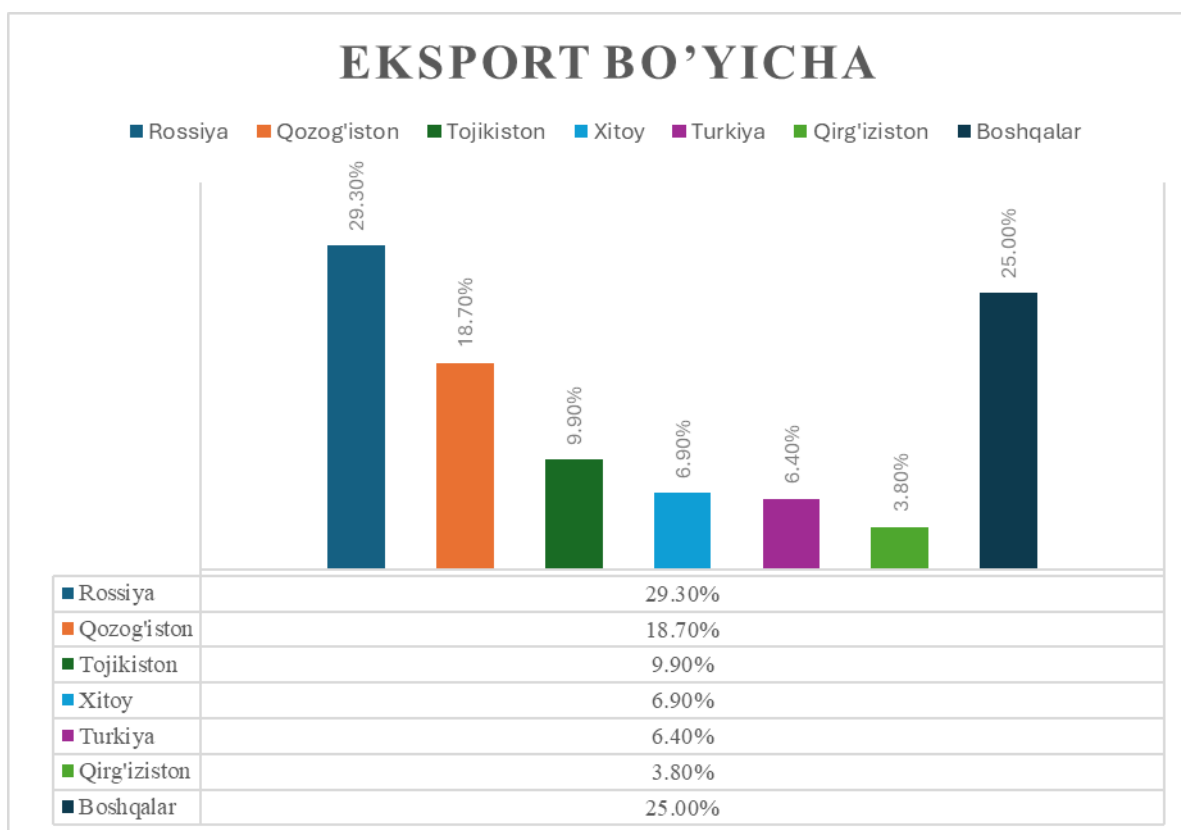
Ushbu jadval ma'lumotlaridan ko'rinib turibdiki, 2022-yilning shu davriga nisbatan 33.8 mln. AQSh dollariga yoki 3% ga oshgan. **Tashqi savdo faoliyatini 98ta davlat bilan amalga oshirgan.**

Tashqi savdo aylanmasi – muayyan davr uchun mamlakat eksporti va importi qiymatining miqdori hisoblanadi.

Tovarlarning tashqi savdo statistikasida O'zbekiston Respublikasi bojxona hududiga olib kirish (import) yoki olib chiqish (eksport) natijasida mamlakat material resurslari zaxiralariga qo'shiladigan yoki ulardan ayirib tashlanadigan tovarlar hisobi tashqi savdo umumiy hisob tizimi asosida yuritiladi.



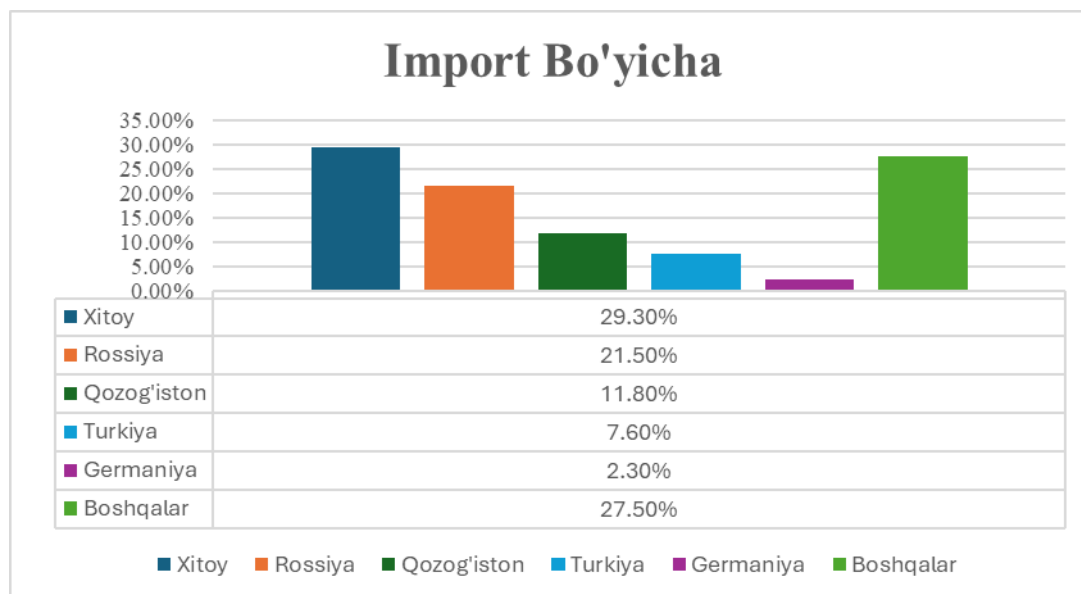
Viloyatning tashqi savdo aylanmasida asosiy hamkor davlatlarning ulushi¹
(2023- yilning yanvar–iyun)



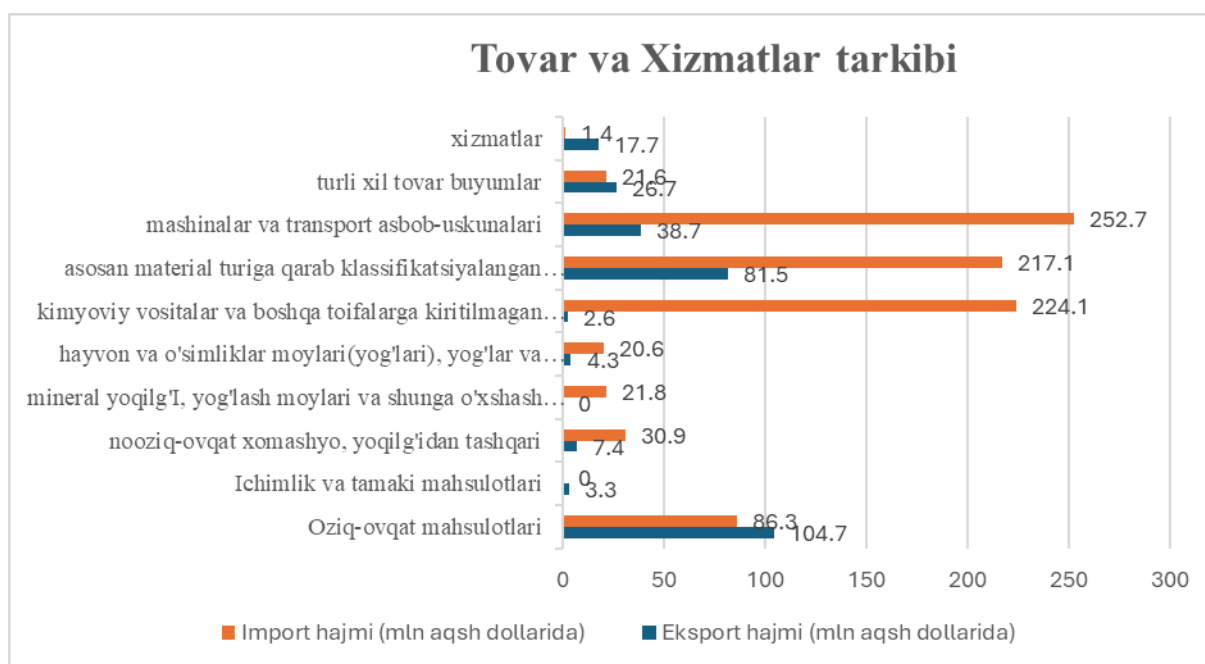
Viloyatning tashqi savdo aylanmasida asosiy hamkor davlatlarning ulushi

¹ <https://samstat.uz/uz/256-kategoriya-uz/videolar/10096-samarqand-viloyatining-tashqi-savdo-aylanmasi-2023-yil-yanvar-iyun-holatiga>

(2023- yilning yanvar–iyun)

**Tovar va Xizmatlar eksporti va importi tarkibi**

(MLN. AQSH DOLLARIDA)

**Samarqand viloyatining MDH davlatlari bilan tashqi savdo aylanmasi**

(2023-yil yanvar-iyun, mln. AQSh dollari)



Samarqand viloyatining MDH mamlakatlari bilan tashqi savdo aylanmasi 2023-yil yanvar-iyun holatiga ko'ra, 512,5 mln. AQSh dollarini tashkil etdi.

Shundan, eksport 197,9 mln. AQSh dollariga yetgan bo'lsa, import 314,6 mln. AQSh dollari qiymatida qayd etildi.

Samarqand viloyatining MDH mamlakatlari bilan tashqi savdo aylanmasining eng yuqori hajmlari Rossiya (53,2 %), Qozog'iston (30,6 %) hamda Tojikiston (6,5 %) davlatlari bilan qayd etildi.

Samarqand viloyatining hududlar kesimida tashqi savdo aylanmasi

(2023-yil yanvar-iyun)

	Hajm mln. AQSH dollari	O'sish surati, % da	Ulushi % da
Samarqand Viloyati	1163,4	103,00%	100,00%
Samarqand shahri	579,8	102,00%	49,80%
Kattaqo'rg'on shahri	19,6	128,20%	1,70%
Oqdaryo tumani	19,8	89,70%	1,70%
Bulung'ur tumani	11,3	95,10%	1,00%
Jomboy tumani	9,6	73,40%	7,80%
Ishtixon tumani	11,6	67,50%	1,00%
Kattaqo'rg'on tumani	99,4	7,30%	8,50%
Qo'shrabot tumani	3,6	100,00%	0,30%

Narpay tumani	16,3	192,80%	1,40%
Payariq tumani	9,6	148,40%	0,80%
Pastdarg'om tumani	33,2	84,80%	2,90%
Paxtachi tumani	6,7	61,40%	0,60%
Samarqand tumani	97,4	104,40%	8,40%
Nurobod tumani	12,6	126,50%	1,10%
Urgut tumani	84,7	88,10%	7,30%
Toyloq tumani	62,4	71,40%	5,40%

Viloyat tashqi savdo aylanmasi tarkibida eng yuqori ulushni Samarqand shahri **49,8 %** ulush bilan **579,8** mln. AQSh dollarini, eng quyi ulushni esa Qo'shrabot tumani **0,3 %** ulush bilan **3,6** mln. AQSh dollarini tashkil etdi.

Tabiiy gaz va elektr energiyasi yetkazib berish, shuningdek, maxsus eksport bo'yicha rasmiy statistik ma'lumotlar, Samarqand viloyati, shaharlar va tumanlari bo'yicha taqsimlanmagan